

目录:

- 1、面板按钮不能显示
- 2、树状控件开关
- 3、树状控件左侧停放
- 4、删注册表，恢复初始界面

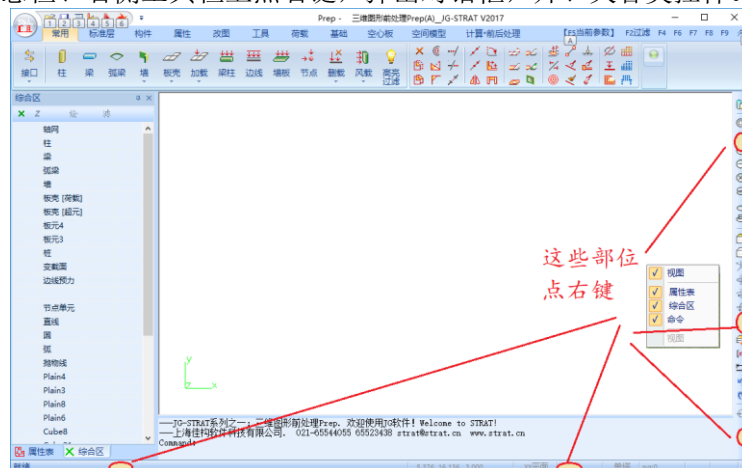
1、面板按钮不能显示

面板按钮不能全显示，只显示一个缩略小圈。原因是 Win 字体缩放了，设字体不缩放(100%)即可。Win 字体调整：在桌面空白处点右键，选择“显示设置”，即可找到“更改文本.....大小”栏。点开缩略小圈会弹出按钮、也可以操作。



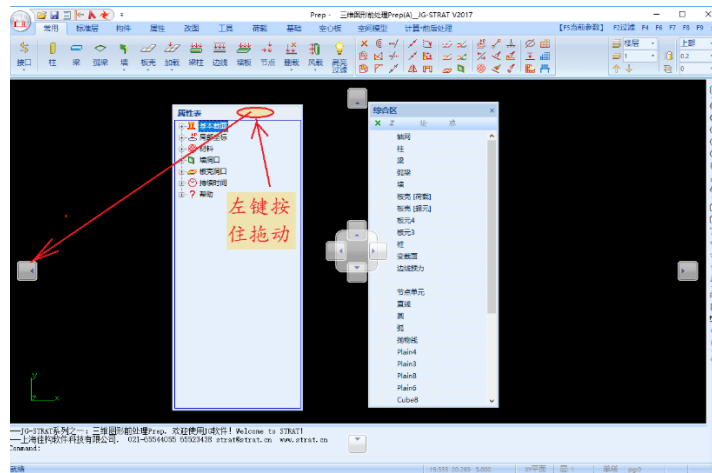
2、树状控件开关

在窗口下边状态栏、右侧工具栏上点右键，弹出对话框，开、关各类控件。如下图



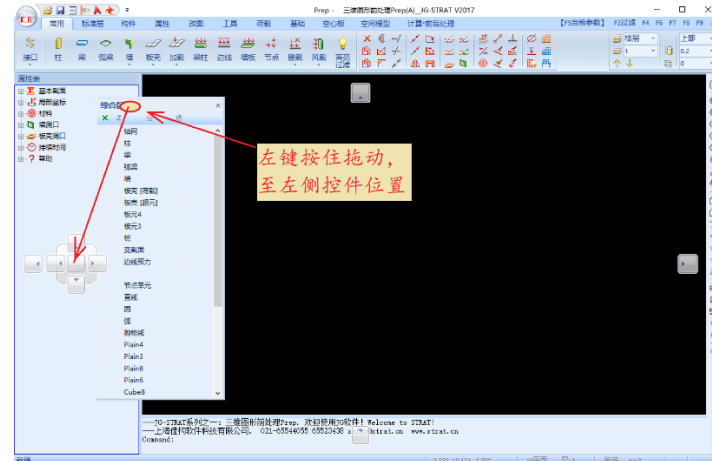
3、树状控件左侧停放

鼠标左键按住树状控件的头部，稍微移动，此时窗口中央、上下左右各显示箭头。拖动控件至左侧箭头，即将控件停放在窗口的左侧。如下图。



拖动至左侧箭头

第二控件，鼠标坐标按住树状控件的头部，移动至第一控件的范围，将在第一控件中央显示箭头。将第二控件拖至中央小格，再松开鼠标。两控件将重合。




第二个控件，拖动至左侧控件的中心

4、删注册表，恢复初始界面

如果上述方面都不能操作，删除“注册表”彻底恢复初始界面。

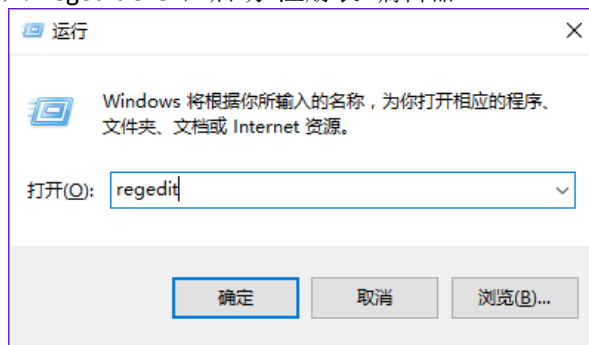
- 1) 关闭 JG-STRAAT 软件的各个软件。
- 2) 启动 win“运行”窗口。

方法 1: 键盘，按下 win 键  +R。

方法 2: 右键点击 win 左下的开始按钮，然后点击“运行”。



3) 在“运行”窗口内输入“regedit.exe”，启动“注册表”编辑器



4) 在“注册表”编辑器内，按下图选择，点开 SOFTWARE 项，找到并点开“应用程序向导生成的本地应用程序”。删除注册表内 JG-STRAT 软件的系列模块，例如 Prep、Arch、Plots 等。则下一次启动时，将恢复最初的状态。

